

La culture légumière et florale en lasagne !

Comment jardiner sans bêcher ni labourer, un jeu d'enfant

ou

Comment avoir les doigts verts sans le dos en compote



Présentation

Les ingrédients

La mise en œuvre

Les conseils





Le carton providentiel :

- Se met à la **base** de la lasagne
- Il permet d'**étouffer les herbes coriaces** comme le chiendent, le rumex, le chardon
- Il participe à la **rétention de l'eau** lors des arrosages de reprise des plantes



Le carton providentiel :

- Carton + papiers = 25% du poids des ordures ménagères
- Carton = 40kg/habitant/an.
- Papier = 75Kg /habitant/an.
- 45% des cartons finissent en décharge

Le carton d'origine naturelle, complètement biodégradable :

- **Cellulose**: forme des chaînes qui donnent leur **rigidité** à la paroi cellulaire,
- **Lignine**: joue un rôle de **ciment** dans les parois cellulaires.
- **Agents de collage**: Il empêche le carton de se transformer en buvard. C'est le plus souvent un **sulfate d'aluminium** (alun) ou **colophane** extrait de la résine des conifères
- **Charge** : kaolin, gypse(sulfate de calcium) et craie (carbonate de calcium) ce sont donc des **minéraux** incorporés à la pâte.





**MATERIAUX
VERTS**



Tonte de pelouse



Épluchures de
cuisine



Cartons



Papier



Feuilles mortes



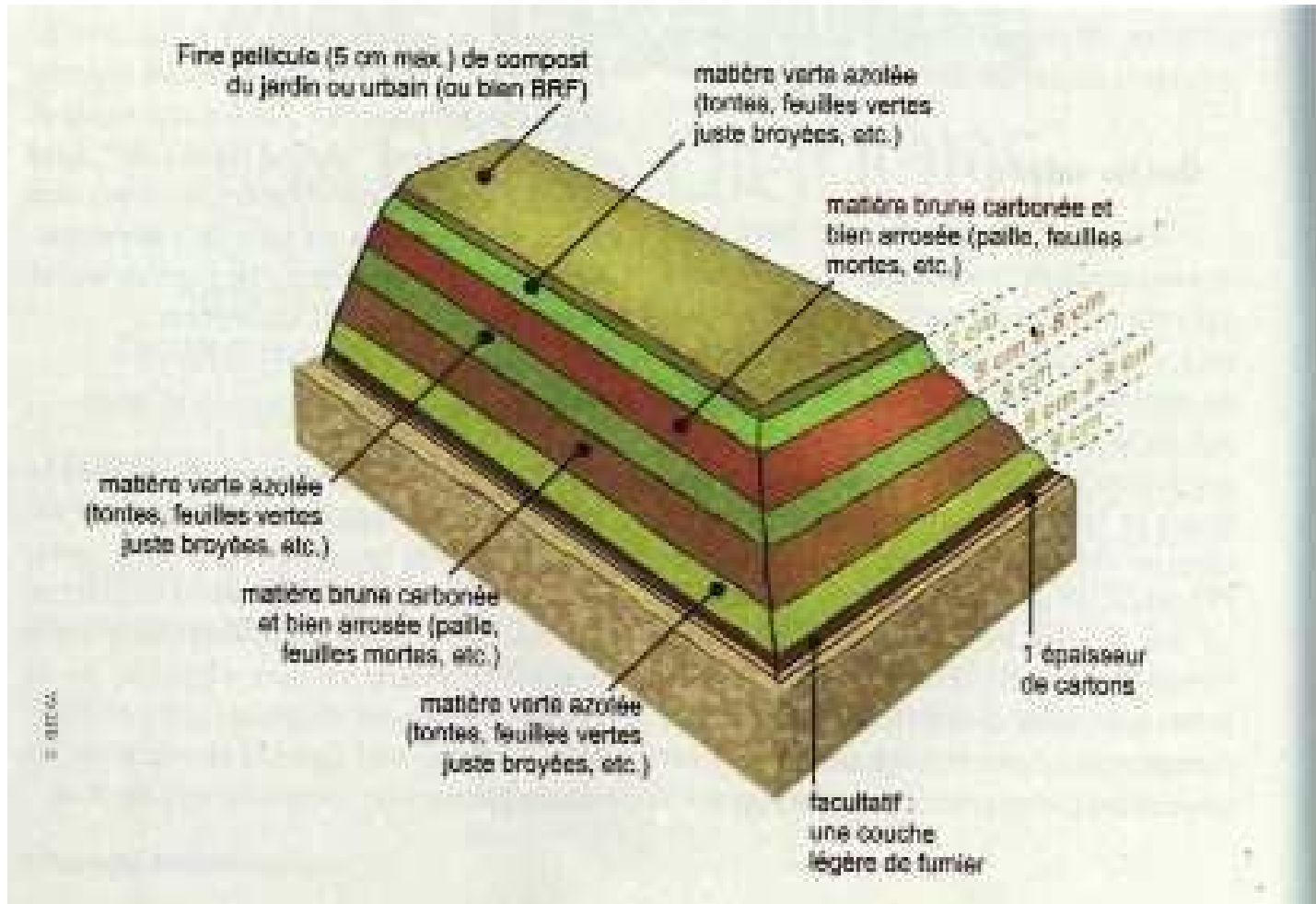
Herbes
indésirables


ET DU COMPOST



Branches broyées

Et toutes autres matières biodégradables : Fumier, algues, fougères, Foin, sciure, copeaux...





Superposer les différents matériaux du plus grossier au plus fin. Alternier matériaux bruns et verts sur 30 à 50 cm de hauteur.

- Le carton,
- Les matériaux bruns **grossiers** : broyat de branches
- Les matériaux **verts** : déchets de cuisine, tonte de gazon, mauvaises herbes fraîches
- Les matériaux bruns assez fin : feuilles mortes, foin, paille, fumier
- Terminer par le compost mûr bien mouillé, mélangé éventuellement avec du terreau




- **Humidifier au préalable les matériaux bruns qui risquent sinon de prélever l'humidité au matériaux verts**
- **Si le tas atteint près de 50cm il peut chauffer. Laisser passer une semaine avant de planter**

Sur quels supports faire des lasagnes :

- de l'herbe,
- mais aussi béton, macadam

Comment s'y prendre :

- invitez voisins et amis avec leurs brouettes
- demandez leur de ramener vieux cartons et déchets verts et bruns



Outils nécessaires :

brouettes, fourches, griffes, gants, piquets, cordons, décamètre

A ramener la veille : les déchets organiques, cartons et compost
Les végétaux à planter

Merci de votre attention !



Contacts :

Laurent PETREMANT

Mail : jardinsouvert@free.fr

www : <http://jardinsouverts.free.fr>